

PERSONEL HAREKETLİLİĞİ BAŞVURU REHBERİ

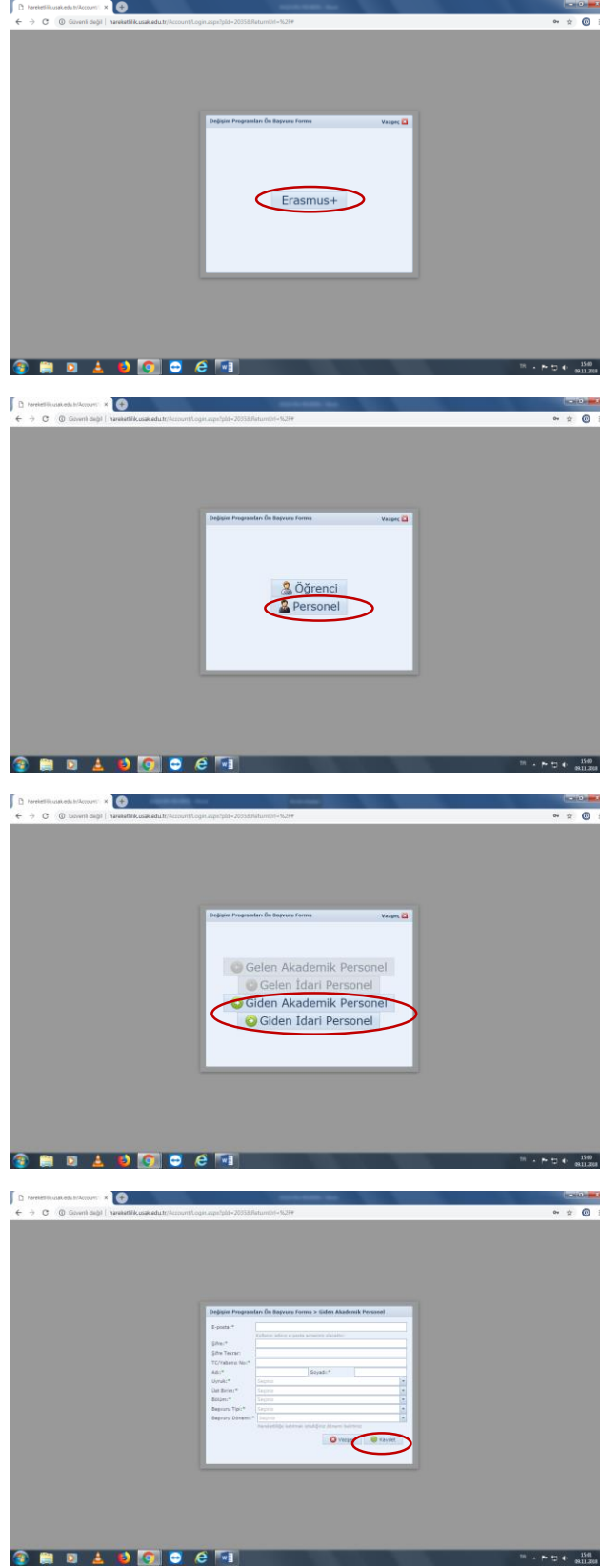
1- Uşak Üniversitesi web sayfasında Hızlı Erişim Bölümünden Erasmus Başvuru Sistemine girin.

The screenshot shows the Uşak University website homepage. The 'Hızlı Erişim' (Quick Access) menu is highlighted with a red circle. The 'PERSONEL' (Personnel) section is also visible, containing links to various systems like 'Arz ve Bildirim Sistemi' and 'Bordro Sorgulama Sistemi'. The main banner features a message from the Rector, Prof. Dr. Ekrem Savaş, regarding the 2018-2019 academic year.

2- Açılan pencerede ilk kez kayıt olmak için "Değişim programlarına ön başvuru yapmak için tıklayınız" yazan linki tıklayın.

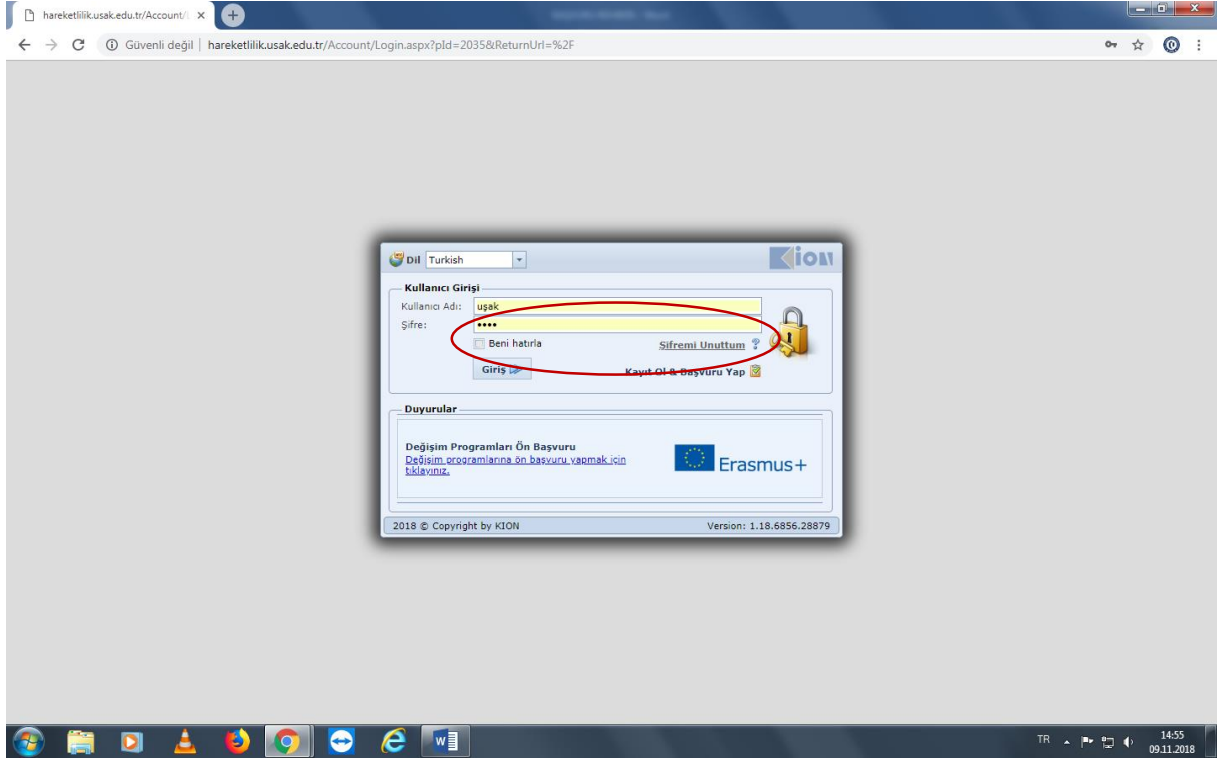
The screenshot shows the login page for the Erasmus+ system. The 'Duyurular' (Announcements) section is highlighted with a red circle, showing a link for 'Değişim programlarına ön başvuru yapmak için tıklayınız' (Click here to apply for exchange programs). The login form includes fields for 'Kullanıcı Adı' (Username) and 'Şifre' (Password), along with a 'Giriş' (Login) button and a 'Kayıt Ol & Başvuru Yap' (Register & Apply) button.

3- Sırasıyla Erasmus+, Personel ve Giden Akademik ya da İdari Personel linklerini tıklayın

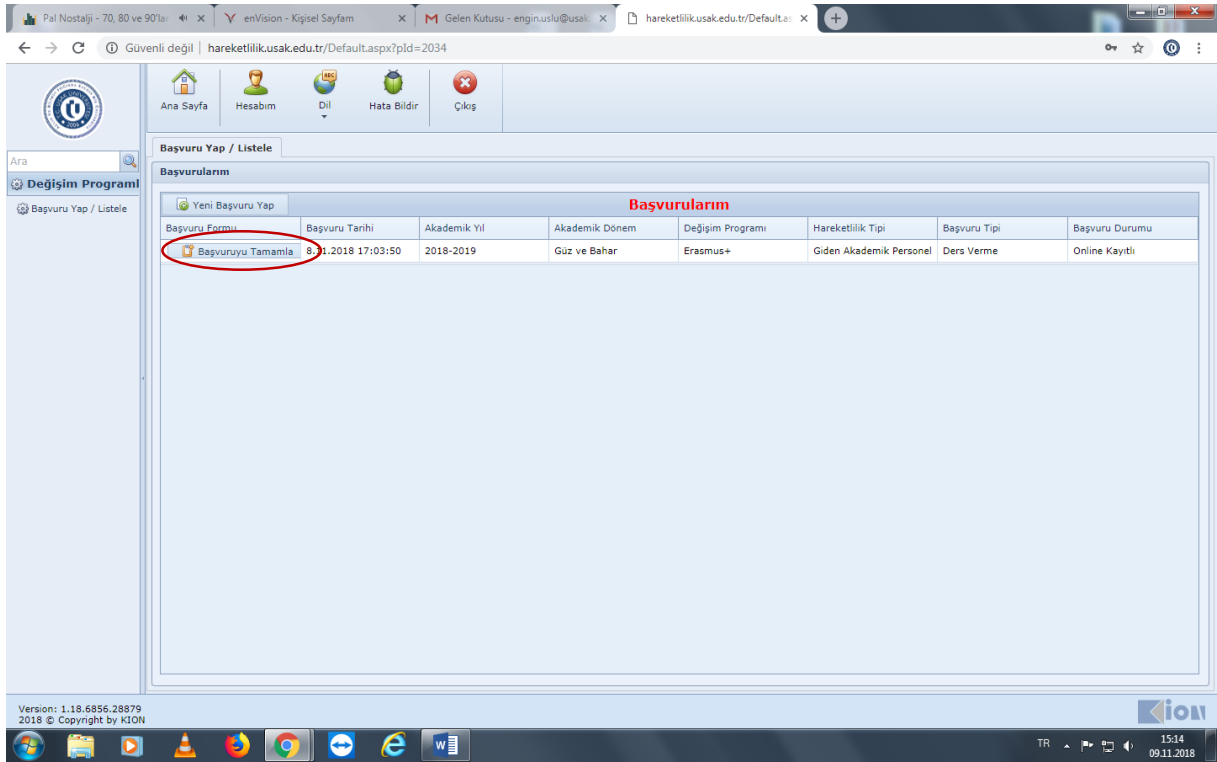


4- Değişim programları formunu doldurarak ön başvurunuzu tamamlamış oluyorsunuz. Burada belirttiğiniz e-posta adresi aynı zamanda kullanıcı adınız olacaktır.

5- Başvurunuzu tamamlamak için yine aynı şekilde <http://hareketlilik.usak.edu.tr> veya <http://mobility.usak.edu.tr> adresinden veya Uşak Üniversitesi web sitesinden—Hızlı Erişim--Erasmus Başvuru linkinden açılan kullanıcı girişi kısmına, kullanıcı adınız ve şifrenizle giriş yapınız.



6- Karşınıza açılan ekranda Başvurumu Tamamla'yı seçiniz.



- 7- Açılan ekranda tüm sekmelerdeki (*)la belirtilmiş zorunlu alanları doldurarak **Kaydet ve Sonraki Adıma Geç** i tıklayınız. Başvuru esnasında fotoğraf yüklemek zorunludur.

Version: 1.18.6855.28879
2018 © Copyright by KION

- 8- Gerekli Belgeler sekmesinde bazı belgelerin sisteme yüklenmesi zorunludur. Yükleme yapmaz iseniz başvurunuzu tamamlayamazsınız. Bilgi formu olarak isimlendirilen belge <http://erasmus.usak.edu.tr> adresinden indireceğiniz ek bilgi formudur. Bu formu da doldurarak sisteme yüklemeniz gerekmektedir.

Onay Durumu	Belge Adı	Zorunlu	Yükleme Durumu	İşlem
Onay Bekliyor	Bilgi Formu	<input checked="" type="checkbox"/>	<input type="checkbox"/>	Upload Download
Onay Bekliyor	Davet Mektubu	<input checked="" type="checkbox"/>	<input type="checkbox"/>	Upload Download
Yükleme Bekleniyor	Engellilik Durum Belgesi	<input type="checkbox"/>	<input type="checkbox"/>	Upload
Onay Bekliyor	İş Planı (Work Plan)	<input checked="" type="checkbox"/>	<input type="checkbox"/>	Upload Download
Onay Bekliyor	Yabancı Dil Belgesi	<input type="checkbox"/>	<input type="checkbox"/>	Upload

100%

Kaydet ve Sonraki Adıma Geç

Version: 1.18.6855.28879
2018 © Copyright by KION

9- Son olarak da **işaretleli alanı** ve "**Başvuru İşlemini Tamamla**" yı seçerek işlemimizi tamamlıyoruz.

Pal Nostalji - 70, 80 ve 90'lar x enVision - Giriş Sayfası x Gelen Kutusu - engin.uslu@usak x hareketlilik.usak.edu.tr/Default.aspx?pld=2034

hareketlilik.usak.edu.tr/Default.aspx?pld=2034

Ana Sayfa Hesabım Dil Hata Bildir Çıkış

Başvuru Yap / Listele Başvuru Formu

Başvuru Formu

Başvuru sırasında doldurduğum bilgilerin doğruluğunu onaylar, yanlış beyanda bulunmam ve kayıt hakkı kazanmam halinde, kesin kaydımın yapılmayacağını, kesin kaydım yapılmış olsa bile kaydımın iptal edileceğini kabul ve taahhüt ederim.

Başvuru İşlemini Tamamla

Version: 1.18.6856.28879
2018 © Copyright by KION

15:23
09.11.2018